

LÁMPARA COLGANTE

ITEM No.: LCE925



Descolgar

Temperatura de color según fuente



IP-20



DESCRIPCIÓN

Lámpara decorativa colgante tipo cilindro negra; portalámpara GU10, cordón 1m y base negra 6cm de diametro x 2.5cm alta. Diseño elegante para decoración en ambientes residenciales y comerciales.

Material: Metal con pintura electrostática.

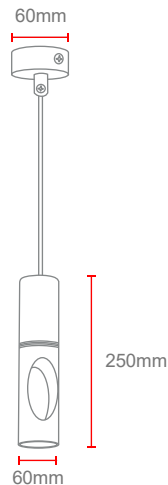
CARACTERÍSTICAS

- Producto con certificación RETILAP.
- Incluye bombilla GU10 5W 3000°K.
- Producto para uso exclusivo en interiores.

ESPECIFICACIONES TÉCNICAS

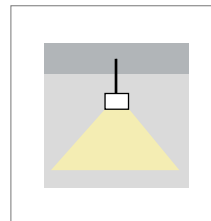
ITEM No. Referencia	COLOR	V Tensión	Hz Frecuencia	BASE Incluida	W Máx potencia LED	CANT Lámpara
LCE92500NE	Negra	100-277V	50/60 Hz	GU10	Máx. 9W	Máx. 1

DIAGRAMA DE MEDIDAS




PRODUCTO

Diagrama de Luz



Colores disponibles



Aplicación



*La información contenida corresponde a valores nominales registrados bajo condiciones controladas de tensión y temperatura. Información sujeta a cambio sin previo aviso por evolución de la tecnología LED.